


العنكبوت

سوي

تختنا احد

كتبه تشيلسي ت موريس، وكارلي
ساندفور، وكريستينا
أليكوت، وليز فوكس

صمم العنكبوت سوري كريستينا زالديفار
عند العمل في "Properly Posted"




ChallengingBehavior.org


يوفر باعة هذه الوثيقة لأنت بط الحصول على نسخة للاستغنى كالة تعديلها أو استخدامها بغيره. أخرى يرجى زك
المصدر لا صيد لها. هذه الوثيقة من إنتاج مركز Model Innovations National Center for Pyramid
وأصبحت متاحة بمقتضى الاتفاق التعاوني رقم: H326B170003 الممول من
وزارة التعليم الأمريكية، مكتب برامج التربية الخاصة. ومع ذلك، لا تمثل تلك المحتويات بالضرورة سياسة وزارة التعليم، ولا ينبغي أن تفترض تصديق الحكومة
الفيدالية عليها. تشرفي: 22/01/19

ABC

مرحباً، نسلو ري






العنكبوت سوري هي أفضل عنكبوت، وتحب أن تلعب مع أصدقائها
في مدرسة جدول المياه المشمس.




يفعل أصدقاء سوري أحيانا أمورا لا تحبها. لم تعرف سوري بما عليها
فعله عندما لا تحب ما يفعله أصدقاءها.

كانت تشعر بالغضب أو تبكي أو تضرب أصدقاءها. وكان يشعر
أصدقاءها بالإنزعاج أو الخوف.




تعرف سوري الآن طريقة لحل مشكلاتها عندما
تشعر بالغضب.



الخطوة الأولى


توقف عن الحركة وحدد المشكلة.



لن يشارك أصدقائي ألعابهم

الخطوة الثانية


انظر إلى الحلول.



الخطوة الثالثة

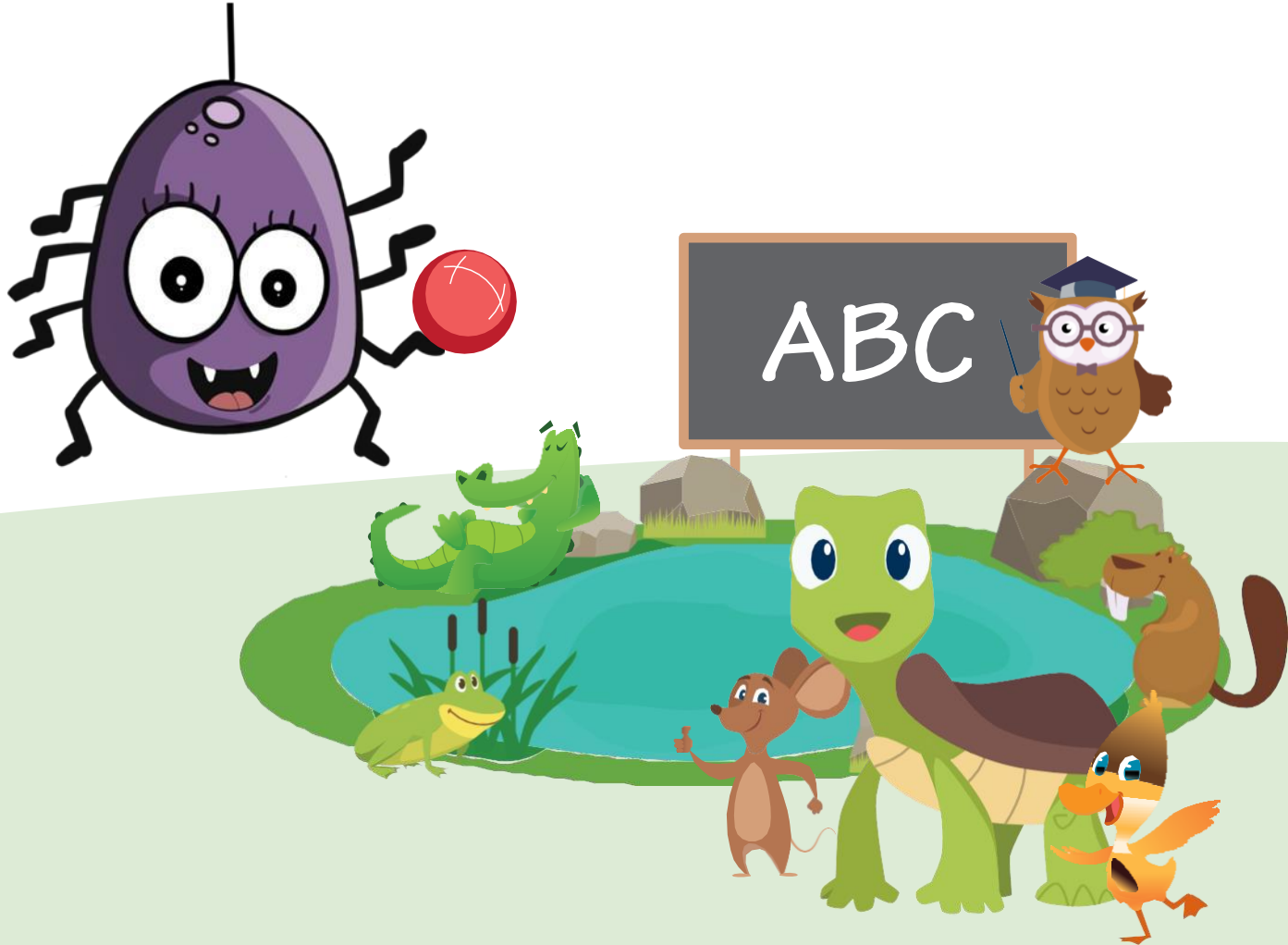
اختر حلا قد يناسب المشكلة.

يمكننا "المشاركة" وقد
ينجح هذا الحل.




عندما تتعاون العنكبوت سوري مع أصدقائها لاختيار حل، فإنها تشعر
بالفخر والسعادة.

يريد أصدقائها اللعب معا ويستمتعون بوقتهم.




النهاية.






العب معا



اطلب المساعدة




انتظرتي يا أتي ورك



اطلب بلطف

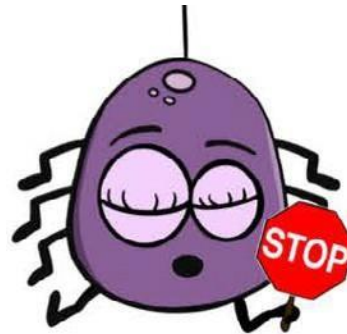
مجموعة حلول
العنكبوت سوري




تجاهل



أحضر مدر بلط



قل "من فضلك، توقف"



المشاركة والتبادل

نصائح لطفل الدراسي بشأن إستراتيجية سوري

- حدد نموذجاً لحل المشكلة في الفصل الدراسي.
- علم الأطفال خطوات طريقة اختيار حل.
- الخطوة الأولى: توقف عن الحركة وحدد المشكلة.
- الخطوة الثانية: انظر إلى الحلول.
- الخطوة الثالثة: اختر حلاً.
- طبق هذه الخطوات دائماً.
- أحياناً، يختار أكثر من طفل الحل معاً.
- أظهر امتنانك وقدم تعليقاً إيجابياً عندما يحل طفل المشكلة بنفسه أو بالتعاون مع أحد أقرانه.
- أشرك الأسر من خلال تزويدهم بأفكار لتعليم "إستراتيجية سوري لاختيار حل" في المنزل.

أسئلة تساعدك طفلاً على التفكير في حل محتملة:

- ما المشكلة في رأيك؟
- ما الذي قد يساعدك على حل المشكلة؟
- هل تعتقد أن [اذكر الحل] سيساعد في هذه المشكلة؟

نصائح للقصة المكتوبة

تذكر أنه يمكنك استخدام صور حقيقية مع الرسومات الخطية للأطفال التي تحتاج إلى هذا المستوى من الدعم. فعلى سبيل المثال، يمكنك بجانب الرسومات الخطية استخدام الغراء أو لاصق فيلكرول للصق صورة فوتوغرافية للفصل الدراسي عند استخدام "مجموعة الحلول". النقاط صورة للأطفال توضح كيفية تحديد المشكلة، واختار حلاً، وشارك الحل معاً.